


**Бухгалтерский баланс**  
на 31.12. 20 18 г.

Организация **МУП "Уфаводоканал"**  
Идентификационный номер налогоплательщика \_\_\_\_\_  
Вид экономической деятельности Ком. и бытовое водоснабжение и сбор сточных вод  
Организационно-правовая форма/форма собственности муниципальная  
Единица измерения: тыс. руб. (млн. руб.)  
Местонахождение (адрес: 450098, г. Уфа, ул. Российская 157/2)

Дата (число, месяц, год) \_\_\_\_\_  
Форма по ОКУД \_\_\_\_\_  
по ОКПО \_\_\_\_\_  
ИНН \_\_\_\_\_  
по ОКВЭД \_\_\_\_\_  
по ОКОПФ/ОКФС \_\_\_\_\_  
по ОКЕИ \_\_\_\_\_

Коды		
0710001		
31	12	2018
03253807		
0275000238		
36.00.1		
65243	14	
384 (385)		

Пояснения <sup>1</sup>	Наименование показателя <sup>2</sup>	Код	На 31 декабря 20 18 г. <sup>3</sup>	На 31 декабря 20 17 г. <sup>4</sup>	На 31 декабря 20 16 г. <sup>5</sup>
	<b>АКТИВ</b>				
	<b>I. ВНЕОБОРОТНЫЕ АКТИВЫ</b>				
1	Нематериальные активы	1110	0	0	0
	Результаты исследований и разработок	1120			
	Нематериальные поисковые активы	1130			
	Материальные поисковые активы	1140			
2.1-2.3	Основные средства	1150	8 142 711	7 417 765	7 771 645
2.4	в т.ч. Незавершенное строительство	1151	674 494	606 181	668 736
	Доходные вложения в материальные ценности	1160			
3.1	Финансовые вложения	1170	0	700	700
	Отложенные налоговые активы	1180	377 314	271 561	189 522
	Прочие внеоборотные активы	1190			
	Итого по разделу I	1100	8 520 025	7 690 026	7 961 867
	<b>II. ОБОРОТНЫЕ АКТИВЫ</b>				
4.1-4.2	Запасы	1210	395 538	298 105	296 734
	Налог на добавленную стоимость по приобретенным ценностям	1220	1 915	1 915	5 000
5.1-5.2	Дебиторская задолженность	1230	1 814 333	1 976 915	1 905 470
	в т.ч. покупатели и заказчики	1231	1 481 023	1 706 017	1 773 994
	бюджетные организации	1232	6 492	17 931	15 769
3.1	Финансовые вложения (за исключением денежных эквивалентов)	1240	259 380	145 770	202 000
	Денежные средства и денежные эквиваленты	1250	25 076	22 017	18 966
6	Прочие оборотные активы	1260	39 005	29 402	30 118
	Итого по разделу II	1200	2 535 247	2 474 124	2 458 288
	<b>БАЛАНС</b>	1600	<b>11 055 272</b>	<b>10 164 150</b>	<b>10 420 155</b>



Пояснения <sup>1</sup>	Наименование показателя <sup>2</sup>	Код	На 31 декабря 20 18 г. <sup>3</sup>	На 31 декабря 20 17 г. <sup>4</sup>	На 31 декабря 20 16 г. <sup>5</sup>
	<b>ПАССИВ</b>				
	<b>III. КАПИТАЛ И РЕЗЕРВЫ<sup>6</sup></b>				
	Уставный капитал (складочный капитал, уставный фонд, вклады товарищей)	1310	1 507 894	1 499 894	1 469 894
	Собственные акции, выкупленные у акционеров	1320	( ) <sup>7</sup>	( ) <sup>7</sup>	( ) <sup>7</sup>
	Переоценка внеоборотных активов	1340	5 187 565	4 316 239	4 316 239
	Добавочный капитал (без переоценки)	1350			
	Резервный капитал	1360	2 683	2 166	1 474
7	Нераспределенная прибыль (непокрытый убыток)	1370	1 661 601	1 551 361	1 384 358
	Итого по разделу III	1300	8 359 743	7 369 660	7 171 965
	<b>IV. ДОЛГОСРОЧНЫЕ ОБЯЗАТЕЛЬСТВА</b>				
8	Заемные средства	1410	1 015 044	933 247	1 385 952
	Отложенные налоговые обязательства	1420	186 877	169 715	156 198
	Оценочные обязательства	1430			
	Прочие обязательства	1450	0	1 150	1 480
	Итого по разделу IV	1400	1 201 921	1 104 112	1 543 630
	<b>V. КРАТКОСРОЧНЫЕ ОБЯЗАТЕЛЬСТВА</b>				
	Заемные средства	1510	0	0	0
9.1-9.2	Кредиторская задолженность в т.ч.	1520	923 309	1 072 262	1 070 023
	поставщики и подрядчики	1521	511 287	574 353	450 702
	в т.ч. за газ	1522	0	303	0
	за тепло	1523	155 550	148 229	9 379
	за электроэнергию	1524	183 064	258 337	275 432
	задолженность перед персоналом	1525	43 928	43 708	44 243
9.3	задолженность перед государственными внебюджетными фондами	1526	19 831	17 074	19 315
9.3	задолженность по налогам и сборам	1527	33 210	164 415	307 367
9.1	прочие кредиторы	1528	315 053	272 712	248 396
9.4	Доходы будущих периодов	1530	526 137	566 632	617 607
9.5	Оценочные обязательства	1540	44 162	43 484	1 930
9.7	Прочие обязательства	1550	0	8 000	15 000
	Итого по разделу V	1500	1 493 608	1 690 378	1 704 560
	<b>БАЛАНС</b>	1700	<b>11 055 272</b>	<b>10 164 150</b>	<b>10 420 155</b>

Руководитель

И.В. Гильмутдинов

Главный бухгалтер

С.А. Кадесников

(подпись)

(расшифровка подписи)

(подпись)

(расшифровка подписи)

" 20 февраля 2019 г.

Примечания

1. Указывается номер соответствующего пояснения к бухгалтерскому балансу и отчету о прибылях и убытках.

2. В соответствии с Положением по бухгалтерскому учету "Бухгалтерская отчетность организации" ПБУ 4/99, утвержденным Приказом Министерства финансов Российской Федерации от 6 июля 1999 г. № 43н (по заключению Министерства юстиции Российской Федерации № 6417-ПК от 6 августа 1999 г. указанным Приказ в государственной регистрации не нуждается); показатели об отдельных активах, обязательствах могут приводиться общей суммой с раскрытием в пояснениях к бухгалтерскому балансу, если каждый из этих показателей в отдельности несущественен для оценки заинтересованными пользователями финансового положения организации или финансовых результатов ее деятельности.

3. Указывается отчетная дата отчетного периода.

4. Указывается предыдущий год.

5. Указывается год, предшествующий предыдущему.

6. Некоммерческая организация именуется указанный раздел "Целевое финансирование". Вместо показателей "Уставный капитал (складочный капитал, уставный фонд, вклады товарищей)", "Собственные акции, выкупленные у акционеров", "Добавочный капитал", "Резервный капитал" и "Нераспределенная прибыль (непокрытый убыток)" некоммерческая организация включает показатели "Паевой фонд", "Целевой капитал", "Целевые средства", "Фонд недвижимого и особо ценного движимого имущества", "Резервный и иные целевые фонды" (в зависимости от формы некоммерческой организации и источников формирования имущества).

7. Здесь и в других формах отчетов вычитаемый или отрицательный показатель показывается в круглых скобках.

СО 0276  
№ 5

## Отчет о финансовых результатах

за 12 месяцев 20 18г.

Органи МУП "Уфаводоканал" по ОКПО  
 Идентификационный номер налогоплательщика \_\_\_\_\_ ИНН  
 Вид экономической деятельности Ком. и бытовое водоснабжение и сбор сточных вод по ОКВЭД  
 Организационно-правовая форма/форма собственности \_\_\_\_\_ по ОКОПФ/ОКФС  
муниципальная по ОКЕИ  
 Единица измерения: тыс. руб.

Коды		
0710002		
31	12	2018
03253807		
0275000238		
36.00.1		
15243	14	
384 (385)		

Пояснения <sup>1</sup>	Наименование показателя <sup>2</sup>	Код	12 месяцев 20 <u>18</u> г. <sup>3</sup>	12 месяцев 20 <u>17</u> г. <sup>3</sup>
11	Выручка <sup>5</sup>	2110	3 452 893	3 269 184
	в т.ч. подключение к централизованным сетям	2111	9 568	20 526
11,12	Себестоимость продаж	2120	( 2 798 176 )	( 2 827 972 )
	Валовая прибыль (убыток)	2100	654 717	441 212
	Коммерческие расходы	2210	( - )	( - )
	Управленческие расходы	2220	( - )	( - )
11	Прибыль (убыток) от продаж	2200	654 717	441 212
	в т.ч. подключение к централизованным сетям	2201	9 568	20 526
	Доходы от участия в других организациях	2310	-	-
	Проценты к получению	2320	38 847	21 012
	Проценты к уплате	2330	( 124 542 )	( 170 963 )
13	Прочие доходы	2340	270 309	369 796
13	Прочие расходы	2350	( 868 499 )	( 888 111 )
	Прибыль (убыток) до налогообложения	2300	( - 29 168 )	( - 227 054 )
	Текущий налог на прибыль	2410	( 48 623 )	( 5 996 )
	в т.ч. постоянные налоговые обязательства (активы)	2421	( 34 135 )	( 17 115 )
	Изменение отложенных налоговых обязательств	2430	( 17 162 )	( 13 517 )
	Изменение отложенных налоговых активов	2450	105 753	82 039
14	Прочее	2460	( 466 )	178 357
	Чистая прибыль (убыток)	2400	10 334	13 829

Форма 0710002 с. 2

Пояснения <sup>1</sup>	Наименование показателя <sup>2</sup>	Код	За 12 месяцев 20 <u>18</u> г. <sup>3</sup>	За 12 месяцев 20 <u>17</u> г. <sup>4</sup>
	<b>СПРАВОЧНО</b>			
	Результат от переоценки внеоборотных активов, не включаемый в чистую прибыль (убыток) периода	2510	0	0
	Результат от прочих операций, не включаемый в чистую прибыль (убыток)	2520	0	0
	Совокупный финансовый результат периода	2500	10 334	13 829
	Базовая прибыль (убыток) на акцию	2900	-	-
	Разводненная прибыль (убыток) на акцию	2910	-	-

Руководитель \_\_\_\_\_  
 (подпись)  
 " 20 февраля 2019 г.

И.З. Гильмутдинов  
 (расшифровка подписи)  
 Главный бухгалтер

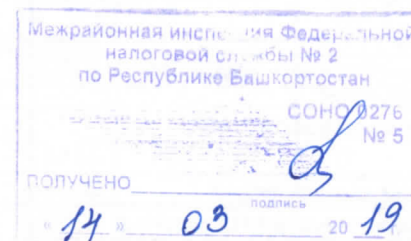
С.А. Кадесников  
 (расшифровка подписи)

Межрайонная инспекция Федеральной налоговой службы № 5  
 по Республике Башкортостан  
 СОУС № 276 № 5  
 ПОЛУЧЕНО 14 03 2019 г.

Отчет об изменениях капитала  
за 20 18 г.

Организация **МУП "Уфаводоканал"** Форма по ОКУД  
Идентификационный номер налогоплательщика \_\_\_\_\_ Дата (число, месяц, год) \_\_\_\_\_ по ОКПО  
Вид экономической деятельности **Коммунальное и быт. водоснабжение и сбор сточных вод** по ОКВЭД  
Организационно-правовая форма/форма собственности **муниципальная** по ОКОПФ/ОКФС  
Единица измерения: **тыс. руб. (млн. руб.)** по ОКЕИ

Коды		
0710003		
31	12	2018
03253807		
0275000238		
41.00.1		
15243	14	
384 (385)		



1. Движение капитала

Наименование показателя	Код	Уставный капитал	Собственные акции, выкупленные у акционеров	Добавочный капитал	Резервный капитал	Нераспределенная прибыль (непокрытый убыток)	Итого
Величина капитала на 31 декабря 2016г.	3100	1 469 894	-	4 316 239	1474	1 384 358	7 171 965
<b>За 20 17 г.<sup>2</sup></b>							
Увеличение капитала - всего:	3210	30 000	-	-	-	167 695	197 695
в том числе:							
чистая прибыль	3211	x	x	x	x	13 829	13 829
переоценка имущества	3212	x	x		x		0
доходы, относящиеся непосредственно на увеличение	3213	30 000	x		x	153 866	183 866
дополнительный выпуск акций	3214				x	x	
увеличение номинальной стоимости акций	3215				x	x	
реорганизация юридического лица	3216						
Уменьшение капитала - всего:	3220			( )			( )
в том числе:							
убыток	3221	0		( )	( )	( )	( )
переоценка имущества	3222	x	x	x	x	( )	0
расходы, относящиеся непосредственно на уменьшение	3223	x	x	( 0 )	x	( )	0
уменьшение номинальной стоимости акций	3224	x	x	( )	x	( )	0
уменьшение количества акций	3225	( )			x		( )
реорганизация юридического лица	3226	( )			x		( )
дивиденды	3227						( )
Изменение добавочного капитала	3230	x	x	x	x	( )	( )
Изменение резервного капитала	3240	x	x				x
Величина капитала на 31 декабря 2017г.	3200	x	x	x	692	( 692 )	0
		1 499 894	( - )	4 316 239	2166	1 551 361	7 369 660

За 20 18 г. <sup>3</sup>							
Увеличение капитала - всего:	3310	8 000	—	—	871 326	—	111 636 990 962
в том числе:							
чистая прибыль	3311	x	x	x		x	10 334 10 334
переоценка при списании имущества	3312	x	x		871 326	x	2 607 873 933
доходы, относящиеся непосредственно на увеличение капитала	3313	8 000	x			x	98 695 106 695
дополнительный выпуск акций	3314					x	x
увеличение номинальной стоимости а	3315					x	x
реорганизация юридического лица	3316						
Уменьшение капитала - всего:	3320	( 0 )			( ) ( )	( 1 396 )	( 879 )
в том числе:							
убыток	3321	x	x	x		x	( ) ( 0 )
переоценка имущества	3322	x	x		( )	x	( ) ( 0 )
расходы, относящиеся непосредственно на уменьшение капитала ( 25% с чистой прибыли)	3323	x	x		( )	x	( 879 ) ( 879 )
уменьшение номинальной стоимости	3324	( )				x	( )
уменьшение количества акций	3325	( )				x	( )
реорганизация юридического лица	3326						( )
дивиденды	3327	x	x	x		x	( ) ( )
Изменение добавочного капитала	3330	x	x				
Изменение резервного капитала	3340	x	x	x		517	( 517 )
Величина капитала на 31 декабря 2018г.	3300	1 507 894	( - )		5 187 565	2 683	1 661 601 8 359 743

Межрайонная инспекция Федеральной  
налоговой службы № 2  
по Республике Башкортостан

СОИД 0276  
№ 5


ПОЛУЧЕНО  
« 14 » 03 20 19 г.

## 2. Корректировки в связи с изменением учетной политики и исправлением ошибок


Наименование показателя	Код	На 31 декабря 20 <u>18</u> г. <sup>1</sup>	Изменения капитала за 20 <u>17</u> г. <sup>2</sup>		На 31 декабря 20 <u>17</u> г. <sup>2</sup>
			за счет чистой прибыли (убытка)	за счет иных факторов	
<b>Капитал - всего</b>					
до корректировок	3400	–	–	–	–
корректировка в связи с:					
изменением учетной политики	3410				
исправлением ошибок	3420				
после корректировок	3500				
в том числе:					
нераспределенная прибыль (непокрытый убыток):		–	–	–	–
до корректировок	3401				
корректировка в связи с:					
изменением учетной политики	3411				
исправлением ошибок	3421				
после корректировок	3501				
другие статьи капитала, по которым осуществлены корректировки: (по статьям)		–	–	–	–
до корректировок	3402				
корректировка в связи с:					
изменением учетной политики	3412				
исправлением ошибок	3422				
после корректировок	3502				

3. Чистые активы

Наименование показателя	Код	тыс. руб.		
		На 31 декабря 20 <u>18</u> г. <sup>3</sup>	На 31 декабря 20 <u>17</u> г. <sup>2</sup>	На 31 декабря 20 <u>16</u> г. <sup>1</sup>
Чистые активы	3600	8 885 880	7 936 292	7 804 572


Руководитель   
 (подпись) И.З.Гильмутдинов  
 (расшифровка подписи)

" 20 " февраля 20 19 г.

Главный бухгалтер   
 (подпись) С.А.Кадесников  
 (расшифровка подписи)

Примечания

1. Указывается год, предшествующий предыдущему.
2. Указывается предыдущий год.
3. Указывается отчетный год.



**Отчет о движении денежных средств  
за 12 месяцев 20 18 г.**

Организация МУП "Уфаводоканал" по ОКПО  
 Дата (число, месяц, год) \_\_\_\_\_ по ОКПО  
 Идентификационный номер налогоплательщика \_\_\_\_\_ ИНН  
 Вид экономической деятельности Коммунальное и бытовое водоснабжение/водоотведение по ОКВЭД  
 Организационно-правовая форма/форма собственности \_\_\_\_\_ по ОКОПФ/ОКФС  
муниципальное унитарное предприятие по ОКЕИ  
 Единица измерения: тыс. руб./млн. руб. (ненужное зачеркнуть) по ОКЕИ

Коды		
0710004		
20	02	2019
03253807		
0275000238		
36.00.1		
65243	14	
384(385)		

Наименование показателя	Код	За 12 мес 20 18 г. <sup>1</sup>	За 12 мес 20 17 г. <sup>2</sup>
<b>Денежные потоки от текущих операций</b>			
Поступления - всего	4110	3 024 829	2 746 550
в том числе:			
от продажи продукции, товаров, работ и услуг	4111	2 953 556	2 471 512
арендные платежи, лицензионные платежи, гонорары, комиссионные платежи и пр.	4112		
от перепродажи финансовых вложений	4113		
прочие поступления	4119	71 273	275 038
Платежи - всего	4120	( 2 927 154 )	( 2 267 761 )
в том числе:			
поставщикам (подрядчикам) за сырье, материалы, работы, услуги	4121	( 977 979 )	( 662 223 )
в связи с оплатой труда работников	4122	( 812 900 )	( 810 280 )
процентов по долговым обязательствам	4123	( 96 322 )	( 138 072 )
налога на прибыль организаций	4124	( 70 440 )	( 0 )
прочих налогов и сборов	4125	( 555 437 )	( 536 591 )
прочие платежи	4129	( 414 076 )	( 120 595 )
Сальдо денежных потоков от текущих операций	4100	97 675	478 789
<b>Денежные потоки от инвестиционных операций</b>			
Поступления - всего	4210	40 301	19 119
в том числе:			
от продажи внеоборотных активов (кроме финансовых вложений)	4211	0	0
от продажи акций других организаций (долей участия)	4212		
от возврата предоставленных займов, от продажи долговых ценных бумаг (прав требования денежных средств к другим лицам)	4213	26 042	45
дивидендов, процентов по долговым финансовым вложениям и аналогичных поступлений от долевого участия в других организациях	4214	14 259	19 074
прочие поступления	4219	0	0
Платежи - всего	4220	( 210 387 )	( 68 359 )
в том числе:			
в связи с приобретением, созданием, модернизацией, реконструкцией и подготовкой к использованию внеоборотных активов	4221	( 179 687 )	( 68 359 )
в связи с приобретением акций других организаций (долей участия)	4222		
в связи с приобретением долговых ценных бумаг (прав требования денежных средств к другим лицам), предоставление займов другим лицам	4223	( 30 700 )	
процентов по долговым обязательствам, включаемым в стоимость инвестиционного актива	4224	( 0 )	( 0 )
прочие платежи	4229	( 0 )	
Сальдо денежных потоков от инвестиционных операций	4200	( 170 086 )	( 49 240 )

получено  
 « 14 » 03 2019 г.



Наименование показателя	Код	За 12 мес 20 18 г. <sup>1</sup>	За 12 мес 20 17 г. <sup>2</sup>
<b>Денежные потоки от финансовых операций</b>			
Поступления - всего	4310	687 957	387 151
в том числе:			
получение кредитов и займов	4311	687 957	364 151
денежных вкладов собственников (участников)	4312		
от выпуска акций, увеличения долей участия (увеличение УК)	4313	0	23 000
от выпуска облигаций, векселей и других долговых ценных бумаг и др.	4314		
прочие поступления	4319		
Платежи - всего	4320	( 612 487 )	( 813 649 )
в том числе:			
собственникам (участникам) в связи с выкупом у них акций (долей участия) организации или их выходом из состава участников	4321	(            )	(            )
на уплату дивидендов и иных платежей по распределению прибыли в пользу собственников (участников)	4322	(            )	(            )
в связи с погашением (выкупом) векселей и других долговых ценных бумаг, возврат кредитов и займов	4323	( 607 983 )	( 810 576 )
прочие платежи	4329	( 4 504 )	( 3 073 )
Сальдо денежных потоков от финансовых операций	4300	75 470	( 426 498 )
<b>Сальдо денежных потоков за отчетный период</b>	<b>4400</b>	<b>3 059</b>	<b>3 051</b>
<b>Остаток денежных средств и денежных эквивалентов на начало отчетного периода</b>	<b>4450</b>	<b>22 017</b>	<b>18 966</b>
<b>Остаток денежных средств и денежных эквивалентов на конец отчетного периода</b>	<b>4500</b>	<b>25 076</b>	<b>22 017</b>
Величина влияния изменений курса иностранной валюты по отношению к рублю	4490	0	0

Руководитель



Гильмутдинов И.З.  
(расшифровка подписи)

Главный бухгалтер

*(Handwritten signature)*  
(подпись)

Кадесников С.А.  
(расшифровка подписи)

" 20 " февраля 20 19 г.

Примечания

1. Указывается отчетный период.
2. Указывается период предыдущего года, аналогичный отчетному периоду.

